







LE MYSTÈRE DE LA BANANE MASQUÉE

1. Chaque équipe remplit le tableau suivant en écrivant le nom du fruit ou du légume en jeu et la réponse donnée par l'équipe adverse.
2. Dans la troisième colonne, l'équipe peut inscrire les caractéristiques du fruit ou du légume qui ont permis à l'autre équipe de l'identifier ou qui l'ont induite en erreur.
3. Dans la colonne des points, il faut inscrire un 1 pour une bonne réponse ou un 0 pour une mauvaise réponse de l'équipe adverse.

	FRUIT OU LÉGUME MYSTÈRE	RÉPONSE	CARACTÉRISTIQUES	POINTS
1				
2				
3				
4				
5	