

LE MYSTÈRE DE LA BANANE MASQUÉE

LES ÉPREUVES

1

LE TOUCHER

Cache un fruit ou un légume dans un sac opaque. Demande aux jeunes de l'équipe adverse de glisser leur main dans le sac et de deviner quel est-il uniquement en le tâtant.

3

LA VUE

Pose devant l'équipe adverse un fruit ou un légume préalablement coupé en dés minuscules. Les jeunes doivent dire quel est cet aliment uniquement en le regardant.

5

LE GOÛT

Bande les yeux des jeunes de l'équipe adverse et donne-leur un morceau d'un fruit ou d'un légume. Peuvent-ils dire quel est cet aliment après l'avoir mis dans leur bouche?

2

L'ODORAT

Bande les yeux des jeunes de l'équipe adverse. Fais-leur sentir l'aliment mystère. Sauront-ils le reconnaître?

4

L'OUÏE

Bande les yeux des jeunes de l'équipe adverse. Choisis un fruit ou un légume croquant, prends-en une bouchée et mastique-la. Après t'avoir écouté, les jeunes doivent deviner quel est l'aliment.









LE MYSTÈRE DE LA BANANE MASQUÉE

1. Chaque équipe remplit le tableau suivant en écrivant le nom du fruit ou du légume en jeu et la réponse donnée par l'équipe adverse.

2. Dans la troisième colonne, l'équipe peut inscrire les caractéristiques du fruit ou du légume qui ont permis à l'autre équipe de l'identifier ou qui l'ont induite en erreur.

3. Dans la colonne des points, il faut inscrire un 1 pour une bonne réponse ou un 0 pour une mauvaise réponse de l'équipe adverse.

	FRUIT OU LÉGUME MYSTÈRE	RÉPONSE	CARACTÉRISTIQUES	POINTS
1				
2				
3				
4				
5	